

# RUBIX

> Veredelung  
Vermessungen und Anpassungen  
Handschuh- und Hautschutzpläne


Für Ihren  
individuellen Schutz:  
Unsere PSA-Services >

# Services.

Wenn alles perfekt passen muss

## Hier zählen die Details:

- Beratung zu Ihrem Anwendungsfall
- Für jeden Einsatz eine professionelle Lösung
- Ganzheitliche Arbeitsschutzkonzepte

 Rubix bietet Ihnen kompetenten Service für alle Bedarfe rund um den Arbeitsschutz.

# Unser Antrieb.

## Sie als Kunde stehen im Mittelpunkt unseres Handelns

Damit Sie immer perfekt geschützt sind, beraten unsere Mitarbeiter Sie bei der Auswahl der Produkte und für Ihren individuellen Anwendungsfall.

Ob Betriebsleiter, Einkäufer, Personalabteilung, Betriebsrat, Sicherheitsfachkraft oder Produktionsmitarbeiter - fordern Sie Rubix heraus.

Ihre Sicherheit ist unser Ziel.



# Unser Arbeitsschutzkatalog.

Sicherheit von Kopf bis Fuß  
[de.rubix.com/arbeitsschutz](https://de.rubix.com/arbeitsschutz)



Hier gehts zum  
Blätterkatalog

- Über 600 Seiten  
Qualitäts-Sicherheit  
von Kopf bis Fuß
- Ausgewählte Produkte  
renommierter  
Markenhersteller
- Umfangreiche Services  
und Individualisierung  
für Ihre Unternehmen



Für die Sicherheit in Ihrem Unternehmen unverzichtbar: Der neue Arbeitsschutzkatalog 2021/2022 von Rubix erfüllt alle Ihre Anforderungen an den Rundum-Schutz für Ihre Mitarbeiter.

Vom Kopfschutz über den Gehör-, Augen- und Handschutz bis zum Fußschutz finden Sie auf über 600 Seiten über 5.000 ausgewählte Produkte. Berufsbekleidung, Absturzsicherung, Erste Hilfe und Waschraumprodukte runden unser umfangreiches Angebot ab.

Für jede Branche haben wir genau das Richtige, wenn es um Schutz und Sicherheit geht.

Unsere erfahrenen PSA-Fachberater unterstützen Sie gerne bei der Auswahl.



# Unsere Services.

## Individuelle Arbeitsschutzlösungen für Sie



Kundenspezifische  
PSA-Lösungen



Handschutzpläne



Veredelung



Hautschutzpläne



Korrektionsschutzbrillen &  
Bildschirmbrillen



PSA-Audit



Otoplastiken



DGUV-Prüfung



Beratung zu Atemschutz



Wartung & Prüfung  
von Atemschutz



Fußvermessung



Industrielle Ausgabe-  
automaten für PSA




Orthopädie



Waschservice



[de.rubix.com/arbeitschutz](https://de.rubix.com/arbeitschutz)





# Schutzbrillen mit angepasster Sehstärke

## Warum Korrektionsschutzbrillen?

Unsere Augen sind empfindlich und benötigen unbedingten Schutz. Bei fehlsichtigen Menschen bestehen erhöhte Anforderungen an die Schutzbrille. Sie muss nicht nur schützen, sondern auch die Fehlsichtigkeit korrigieren.

## Wie bekomme ich eine Korrektionsschutzbrille?

In Zusammenarbeit mit unseren bewährten Lieferanten erhalten Sie bei uns Schutzbrillen mit individuell angepasster Sehstärke. Sie sorgen nicht nur für den nötigen Durchblick, sondern bieten gleichzeitig den bestmöglichen Schutz am Arbeitsplatz.

## Kommt die Sicherheit auch nicht zu kurz?

Alle Brillen sind gemäß EN 166 zertifiziert und gekennzeichnet, daher dürfen sie an Arbeitsplätzen mit Schutzbrillentragepflicht eingesetzt werden. Sie schützen die Augen und dienen durch die dioptrische Wirkung des Brillenglases gleichzeitig als Sehhilfe.

## Stichwort Bildschirmbrille

Für Menschen, die im Alltag eine Lese- oder Gleitsichtbrille tragen, ist eine Bildschirmbrille zu empfehlen, wenn sie beruflich bedingt oft am Computer arbeiten und keine Schutzbrillentragepflicht vorgeschrieben ist.



# Die 4 Schritte zu Ihrem individuellen Augenschutz

**1**

Sie nehmen mit uns Kontakt auf.

**2**

Wir vermitteln den Kontakt zu einem Partner. Je nach Bedarf vereinbart der Partner einen Beratungstermin mit den betreffenden Mitarbeitern, oder die Mitarbeiter lassen sich bei einem Vertrags-Augenoptiker beraten.

**3**

Wir erstellen Ihnen ein Angebot.

**4**

Wir liefern Ihnen die Korrektions-  
schutzbrillen bzw. Bildschirmbrillen.

Hier geht's zum Anforderungsformular  
Korrektionsschutzbrille



UVEX



UNIVET


Hier geht's zum Anforderungsformular  
Bildschirmbrille



UVEX



UNIVET



# Otoplastik: Gehörschutz individuell für Sie angepasst



## Warum Otoplastiken?

Weil Sicherheit so bequem sein kann. Die Tragequote bei Otoplastiken beträgt ca. 80% im Vergleich zu herkömmlichem Gehörschutz (30% bis 50%). Diese Zahlen sprechen für sich.



## Was ist anders als beim „normalen“ Gehörschutz?

Otoplastik-Gehörschutzprodukte werden individuell nach Abformung des Gehörgangs gefertigt. Durch den perfekten und druckfreien Sitz im Gehörgang bieten sie höchstmöglichen Tragekomfort.




## Gehörschutz ohne Risiken und Nebenwirkungen

Da die Gehörgangstoplastik nur einen geringen Teil des Außenohrs bedeckt, treten keine Reizwirkungen durch Staub und/oder Schweiß auf. Durch eine Kapillarbohrung entsteht kein Druckaufbau oder Isolationsgefühl.







# Die 4 Schritte zu Ihrem individuellen Gehörschutz

**1**

Sie nehmen mit uns Kontakt auf

- Welche Stückzahlen benötigen Sie?
- Zentral oder in verschiedenen Werken? Falls letzteres, benötigen wir eine Aufstellung der Werke.

**2**

Wir vermitteln für Sie ein Beratungsgespräch mit einem unserer Partner.

**3**

Wir erstellen Ihnen ein Angebot.

**4**

Nach der Einzelabformung und Herstellung liefern wir Ihnen Ihren neuen individuellen Gehörschutz.

Hier geht's zur  
Online-Gehör-  
schutzanalyse





# Handschuhe tragen mit Plan

## Warum Handschutz?

Handschuhe schützen vor mannigfaltigen Gefahren und sind je nach Einsatzbedingungen gesetzlich vorgeschrieben. Doch die Auswahl ist riesig. Optimalen Schutz bietet nur der anhand des Gefahrenpotenzials individuell ausgewählte Handschuh.

## Effektive Maßnahme Handschuhplan

Anhand der Gegebenheiten ermitteln wir für Sie den optimalen Schutzhandschuh. Die richtige Auswahl kann direkte Auswirkungen auf die Sicherheit und Gesundheit Ihrer Mitarbeiter haben.

## Woraus besteht der Handschuhplan?

Nach der Gefahrenanalyse der Arbeitsplätze in Ihrem Unternehmen definieren wir die Eigenschaften, über die der Handschuh verfügen muss. Außerdem stellen wir sicher, dass er den jeweils geltenden gesetzlichen Normen entspricht.

## Mehr Sicherheit, weniger Kosten

Mit einem Handschuhplan lassen sich Handverletzungen am Arbeitsplatz reduzieren. Das verhindert Ausfälle und steigert die Produktivität. Eine optimale Handschuhqualität reduziert zudem den Materialverbrauch und senkt so Ihre Kosten.

# Die 4 Schritte zu Ihrem individuellen Handschuhplan

**1**

Sie nehmen mit uns Kontakt auf.

**2**

Wir schauen uns die Gegebenheiten in Ihrem Unternehmen vor Ort an und ermitteln das Gefahrenpotenzial. Anhand dieser Erkenntnisse wählen wir die für die jeweiligen Anforderungen am besten geeigneten Handschuhe aus.

**3**

Wir informieren Sie über die Vorteile der verschiedenen Handschuhe, die über die grundsätzlich erforderlichen Schutzeigenschaften verfügen. Sie wählen die Handschuhe aus.

**4**

Wir liefern Ihnen die von Ihnen ausgewählten Handschuhe. Ihre Mitarbeiter sind jetzt optimal geschützt.

Muster  
Handschuhplan





# Der richtige Hautschutz für Ihre Einsatzbedingungen



## Warum Hautschutz?

Beruflich bedingte Hautkrankheiten verursachen den Unternehmen und Sozialsystemen in Deutschland jedes Jahr Kosten in Höhe von rund 1,5 Milliarden Euro - von den Einschränkungen und gesundheitlichen Folgen für die Betroffenen ganz abgesehen.



## Effektive Maßnahme Hautschutzplan

Ein Hautschutzplan regelt genau, an welchen Stellen in Ihrem Unternehmen welche Produkte zum Einsatz kommen. Und welche Schutz-, Reinigungs- und Pflegeprodukte aufgrund der Gegebenheiten in Ihrem Betrieb am besten geeignet sind.



## Wie wird ein Hautschutzplan erstellt?

Wesentliche Faktoren sind die Gegebenheiten im Unternehmen und die möglichen Gefährdungen. Diese werden analysiert, anhand der Auswertung wird der Hautschutzplan erstellt. Dabei achten wir natürlich auch auf die wirtschaftliche Umsetzung.



## Nachhaltigkeit

Jeder Hautschutzplan wird einem Praxistest unterzogen - sind die Maßnahmen praktikabel, wurden die geeigneten Produkte für Schutz, Reinigung, Pflege und Desinfektion ausgewählt? Bei sich ändernden Bedingungen kann der Plan jederzeit angepasst werden.

# Die 4 Schritte zu Ihrem individuellen Hautschutz

Eine Gefährdung der Haut kann bereits vorliegen, wenn in Ihrem Betrieb die Mitarbeiter häufig ihre Hände waschen und desinfizieren müssen.

**1**

Sie nehmen mit uns Kontakt auf.

**2**

Wir ermitteln die Gegebenheiten in Ihrem Unternehmen vor Ort und erarbeiten für Sie ein Konzept: Welche Produkte sind für welche Einsatzbedingungen am besten geeignet und wann sollten sie angewendet werden. Natürlich suchen wir die optimalen Produkte für Sie heraus.


**3**

Das Hautschutz-Konzept wird in Ihrem Unternehmen getestet. Ggf. werden Anpassungen vorgenommen.

**4**

Wenn sich das Konzept bewährt hat, wird es in den Hautschutzplan übernommen. Wir versorgen Sie mit den benötigten Produkten.

Muster  
Hautschutzplan





# Fußschutz: Perfekter Sitz für Ihre Gesundheit

## Warum individueller Fußschutz?

Über die Hälfte der Bevölkerung leidet an Problemen wie Senk-, Knick- und Plattfüßen. Diese haben Auswirkungen auf den gesamten Bewegungsapparat. Falsches Schuhwerk kann unter anderem zu Rücken- und Knieproblemen führen.

## Der erste Schritt: Fußvermessung

Um den perfekten Schuh zu finden, empfiehlt sich eine professionelle Fußvermessung und Analyse. Sensoren scannen den Fuß ein, erfassen die Fußstellung und liefern Daten, die Schlussfolgerungen zur Gesundheit der Füße und eventuellen Maßnahmen erlauben.

## Schuheinlagen vom Hersteller

Herstellereinlagen unterstützen in erster Linie den Komfort. Sie sorgen für ein besseres Fußklima, wärmen die Füße oder dämpfen die Schritte. Für Menschen, die viel stehen müssen, gibt es Geleinlagen, die das Stehen bequemer machen.

## Schuheinlagen vom Orthopäden

Orthopädische Einlagen werden speziell für bestehende Fußkrankheiten auf Rezept und exakt für den jeweiligen Schuh gefertigt. Die Kosten für diese Einlagen werden von der Berufsgenossenschaft bezahlt, wenn dort vorher ein Antrag gestellt wurde.



# Die 4 Schritte zu Ihrem individuellen Fußschutz

**1**

Sie nehmen mit uns Kontakt auf.  
Benötigen Sie Herstellereinlagen  
oder orthopädische Einlagen?

- Herstellereinlagen können Sie sofort bei uns bestellen, da diese genormt sind.
- Für orthopädische Einlagen ist eine Fußvermessung notwendig (empfohlen bei bestehenden Fußkrankheiten).

**2**

Wir vermitteln für Sie ein  
Beratungsgespräch und die  
individuelle Fußvermessung mit  
einem unserer Partner.

**3**

Wir erstellen Ihnen ein Angebot.

**4**

Wir liefern Ihnen die nötigen  
Einlagen.

# Der Schuh muss passen.

## Mit der Atlas App zuhause oder im Betrieb die Schuhgröße ermitteln


Der Schuh muss passen. In der Freizeit ebenso wie im Berufsleben. Eine falsche Schuhgröße ist nämlich nicht nur unkomfortabel, sie kann auch gesundheitliche Folgen nach sich ziehen. Im Schuhgeschäft lässt sich das Problem schnell lösen, man probiert den Schuh seiner Wahl einfach an. Sicherheitsschuhe werden jedoch häufig ohne vorherige Anprobe bestellt. Der Hersteller Atlas bietet mit einer neuen App hierzu eine Lösung an.

Mit dieser App kann jeder seine Füße am Arbeitsplatz oder zuhause vermessen. Dazu müssen die Füße lediglich auf einen weißen Untergrund gestellt und an der Wandkante ausgerichtet werden. Anschließend wird die Kamera des Handys oder des Tablets bei eingeschalteter App auf die Füße ausgerichtet.

Das Gerät misst beide Füße separat aus und zeigt nach der Messung die korrekte Größe an.

Als Unterstützung bietet Atlas eine spezielle Scanmatte an. Damit funktioniert die Vermessung noch einfacher. Die Rubix Fachberater können jederzeit vor Ort eine Messung durchführen. In einer der Messung anschließenden Produktübersicht kann der geeignete Schuh dann direkt ausgesucht werden.

Info & App







# Professionelle Reinigung Ihrer Schutzkleidung



## Warum professionelle Reinigung?

Berufsbekleidung ist täglich unterschiedlichen Belastungen ausgesetzt. Chemikalien, Öle oder Klebstoffe verschmutzen nicht nur die Kleidung, sondern mindern auf Dauer auch die Schutzfunktion.



## Schutzwirkung und Gesundheit bewahren

Eine professionelle Reinigung und Pflege ist bei Arbeitskleidung also eine wesentliche Voraussetzung, um die besonderen Eigenschaften zu erhalten und die Gesundheit und den Schutz der Mitarbeiter zu wahren.



## Reinigung mit modernsten Verfahren

Beim Washservice werden Ihre Textilien fachgerecht gereinigt und bei Bedarf und auf Wunsch repariert. Unser Partner vertraut auf modernste und schonende Waschverfahren, damit die Schutzfunktion der Arbeitskleidung langfristig erhalten bleibt.



Wenn Sie Interesse an professioneller Reinigung Ihrer Schutzkleidung haben, sprechen Sie uns gerne an.



# RUBIX



## Individuelle Veredelung von Berufs- und Schutzkleidung

### Warum Veredelung?

Einheitliche Kleidung - vom Businesshemd bis zum Schutzhelm - mit Ihren CI-Elementen (z. B. Logo) sorgen Sie für ein einheitliches Erscheinungsbild und stärken das Wir-Gefühl unter Ihren Mitarbeitern.

### Design, Positionierung, Ausführung - so wie Sie es möchten

Durch Simulationen und Visualisierungen sehen Sie bereits im Vorfeld, wie das fertige Produkt aussehen wird. Positionierung, Design und Ausführung können Sie so lange anpassen, bis das Ergebnis Ihren Ansprüchen genügt.

### Personalisierte Bekleidung aus einer Hand

Wir beraten Sie, erledigen alle grafischen Arbeiten, kümmern uns um die Produktion und beliefern Sie. Bei der Herstellung nutzen wir natürlich ausschließlich ausgereifte und modernste Verfahren.

### Nur die modernsten Verfahren

Folgende Verfahren sind möglich: Patchembleme, Direkteinstickung, Stickembleme, Lasergravuren, Tampondruck.



# Die 4 Schritte zu Ihrer individuellen Bekleidung

**1**

Sie nehmen mit uns Kontakt auf.  
Teilen Sie uns mit, was Sie veredeln  
lassen möchten.

- Welche Materialien (Kleidung,  
Helme)
- Welche Stückzahlen
- Übersenden Sie uns Ihr Logo/  
andere CI-Elemente

**2**

Wir beraten Sie zu Möglichkeiten,  
Materialien und Fertigungsverfahren  
und machen Ihnen ein Angebot.

**3**

Sie prüfen die Designs und Entwürfe  
und geben sie frei, wenn sie Ihren  
Anforderungen entsprechen.

**4**

Wir produzieren und liefern an Sie.

Hier geht's zum  
Online-  
Bestellformular





# Zuverlässiger Prüfservice nach DGUV

## Warum Prüfservice?

Die Unfallverhütungsvorschriften der Deutschen Gesetzlichen Unfallversicherung (DGUV) regeln alle Pflichten in Bezug auf Arbeitssicherheit und Gesundheitsschutz am Arbeitsplatz. Dies umfasst auch Vorschriften für Arbeitsmittel und Arbeitsschutzartikel.

## Regelmäßige Prüfung ist vorgeschrieben

Prüfpflichtige Arbeitsmittel und -geräte müssen in regelmäßigen Abständen durch ein zertifiziertes Unternehmen geprüft werden. Die erfolgreiche Prüfung muss dokumentiert werden.

## Wichtig für den Versicherungsschutz

Kommt es im Zusammenhang mit einem prüfpflichtigen Arbeitsmittel zu einem Unfall und es liegen keine Nachweise über aktuelle Prüfungen vor, können Berufsgenossenschaft und Versicherung die Haftung ablehnen.

## Rundum sicher mit unserem kompetenten Prüfservice

Unsere qualifizierten Prüftechniker beraten Sie umfassend und führen alle Prüfungen für Sie durch. Wir protokollieren die Prüfungen für Sie, überwachen die Prüfintervalle oder entsorgen kostenlos Ihr Altgerät bei Auftragserteilung für ein Neugerät.



# Die 4 Schritte zu Ihrer DGUV- Prüfung

**1**

Sie nehmen mit uns Kontakt auf. Teilen Sie uns mit, was wann geprüft werden muss.

**2**

Wir prüfen entweder bei Ihnen vor Ort oder wir holen die Arbeitsmittel und Geräte bei Ihnen ab und bringen sie nach erfolgter Prüfung wieder zurück. Muss ein Gerät ausgetauscht werden, erledigen wir die Entsorgung für Sie.

**3**

Sie erhalten von uns die Prüfprotokolle.

**4**

Auf Wunsch behalten wir Ihre Prüfintervalle im Auge und stimmen sie mit Ihnen ab. So sind Sie immer auf der sicheren Seite.

Ihr Kontakt zu unserem Prüfservice: +49(0) 5341 / 301 838 1



# VMS-Ausgabeautomaten: Günstige Beschaffungslösung

## Warum VMS-Ausgabeautomat?

Das VMS (Vendor Management Systems)-Ausgabesystem ist eine moderne Lösung für Ihre Beschaffung von Verbrauchsartikeln, wie z. B. Schutzhandschuhe, Schutzbrillen oder auch Werkzeugen.

## Wie funktioniert VMS?

Der Mitarbeiter entnimmt mit einer Chipkarte den benötigten Artikel direkt aus dem Automaten (definierte Freigaben sind möglich). Sie benötigen keine sonstigen Ausgabebestellen, Wartezeiten entfallen. Die Nachbefüllung erfolgt automatisch durch Rubix.

## Was sind die Vorteile von VMS?

Beim Einsatz von Ausgabeautomaten geht der Bedarf an Verbrauchsartikeln nachweislich zurück, das spart Kosten. Prozesse wie zum Beispiel Reparaturen und Wartungsintervalle können automatisiert werden. Außerdem kümmert sich Rubix um die Datenpflege.

## Was kostet VMS?

Für die Ausgabeautomaten wird ein günstiger Mietpreis fällig. Diesen wiegen die eingesparten Kosten mehr als auf, denn um die Beschaffung und Ausgabe der Artikel müssen Sie sich nicht mehr kümmern. Wir erstellen Ihnen gerne eine Kostenersparnisrechnung.



## Die 4 Schritte zu Ihrem VMS-Ausgabe- automaten

**1**

Wir helfen Ihnen bei der Auswahl des für Sie am besten geeigneten Ausgabesystems.

**2**

Wir konfigurieren Ihren Automaten mit den von Ihnen ausgesuchten Produkten.

**3**

Wir liefern Ihren Automaten an und richten ihn ein.

**4**

Wir schulen Sie, damit Sie Ihre Mitarbeiter in den Umgang mit den Automaten einweisen können.



Wir sind Ihr Multi-Spezialist für technische Produkte und Dienstleistungen.



Mit hoher Kompetenz, individuellen Services und innovativen digitalen Lösungen.



Alles aus einer Hand mit Beratung von Rubix – Ihrem Vollsortimentanbieter.



Von A wie Arbeitsschutz bis Z wie Zylinderrollenlager.

Rubix GmbH  
Scheiblerstraße 3  
94447 Plattling  
T: +49 (0)9931 960 0  
F: +49 (0)9931 960 199  
[info.de@rubix.com](mailto:info.de@rubix.com)

**RUBIX**